



**Indagine di Mercato Enerpoint
«Fotovoltaico – Quale futuro?»
Settembre/Ottobre 2012**

Indagine Enerpoint – Settembre/Ottobre 2012

Periodo Indagine:

Inizio → 24 settembre 2012

Fine → 5 ottobre 2012

Interviste completate con successo → 320

Method: CAWI – Computer Assisted Web Interviewing

I clienti hanno ricevuto una mail con link al questionario da compilare online.

L'analisi dei risultati è stata svolta dal Marketing Enerpoint.

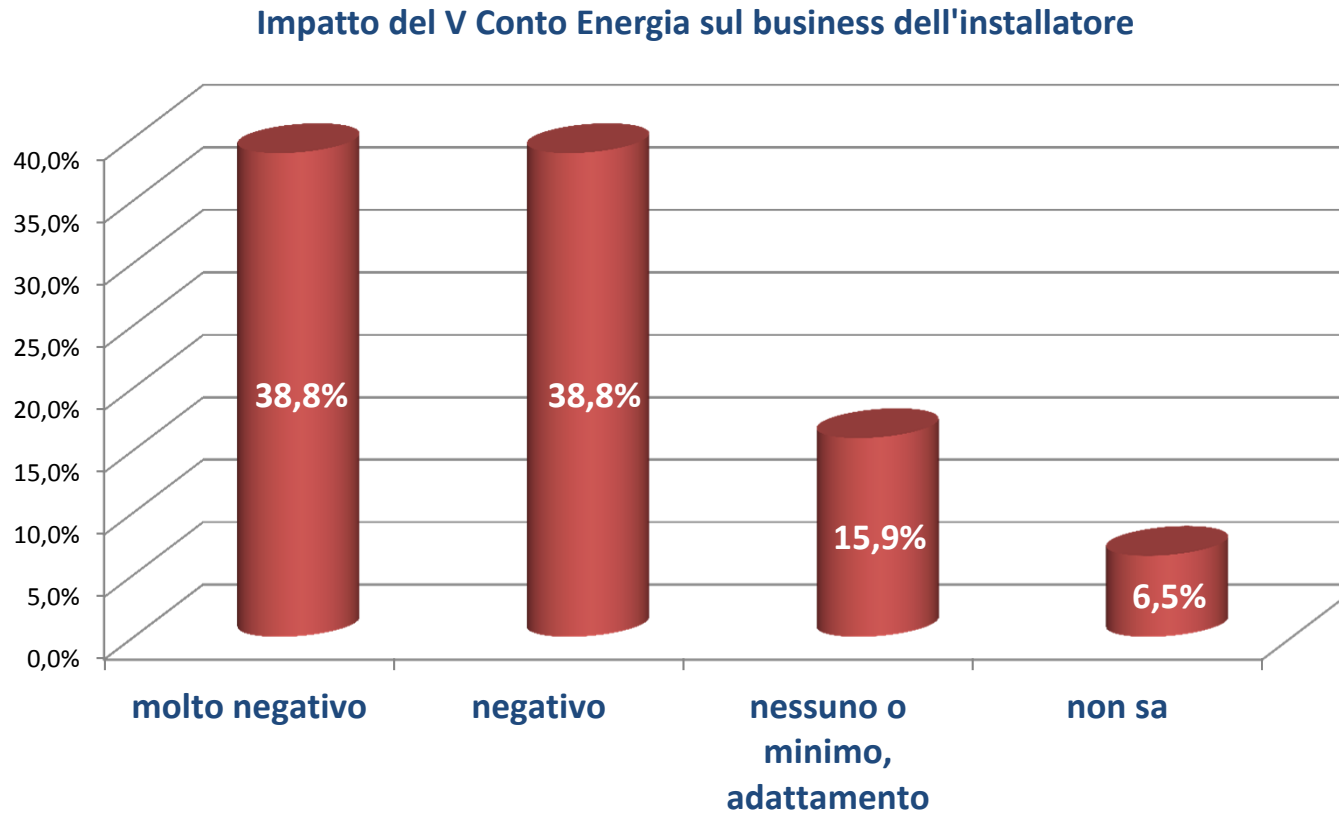
Profilo degli intervistati

- ☰ Clienti Enerpoint degli ultimi 3 anni (per il 99,1% installatori)
- ☰ Il 66 % degli intervistati è il titolare della sua azienda
- ☰ Gli intervistati son ben distribuiti tra le varie aree geografiche
- ☰ Prevalgono gli uomini (96,9% del totale intervistati)



IMPORTANTE: Il campione dei 320 installatori è RAPPRESENTATIVO dell'universo dei clienti Enerpoint degli ultimi 3 anni.

D1 - Che impatto avrà il V Conto Energia sul tuo business?

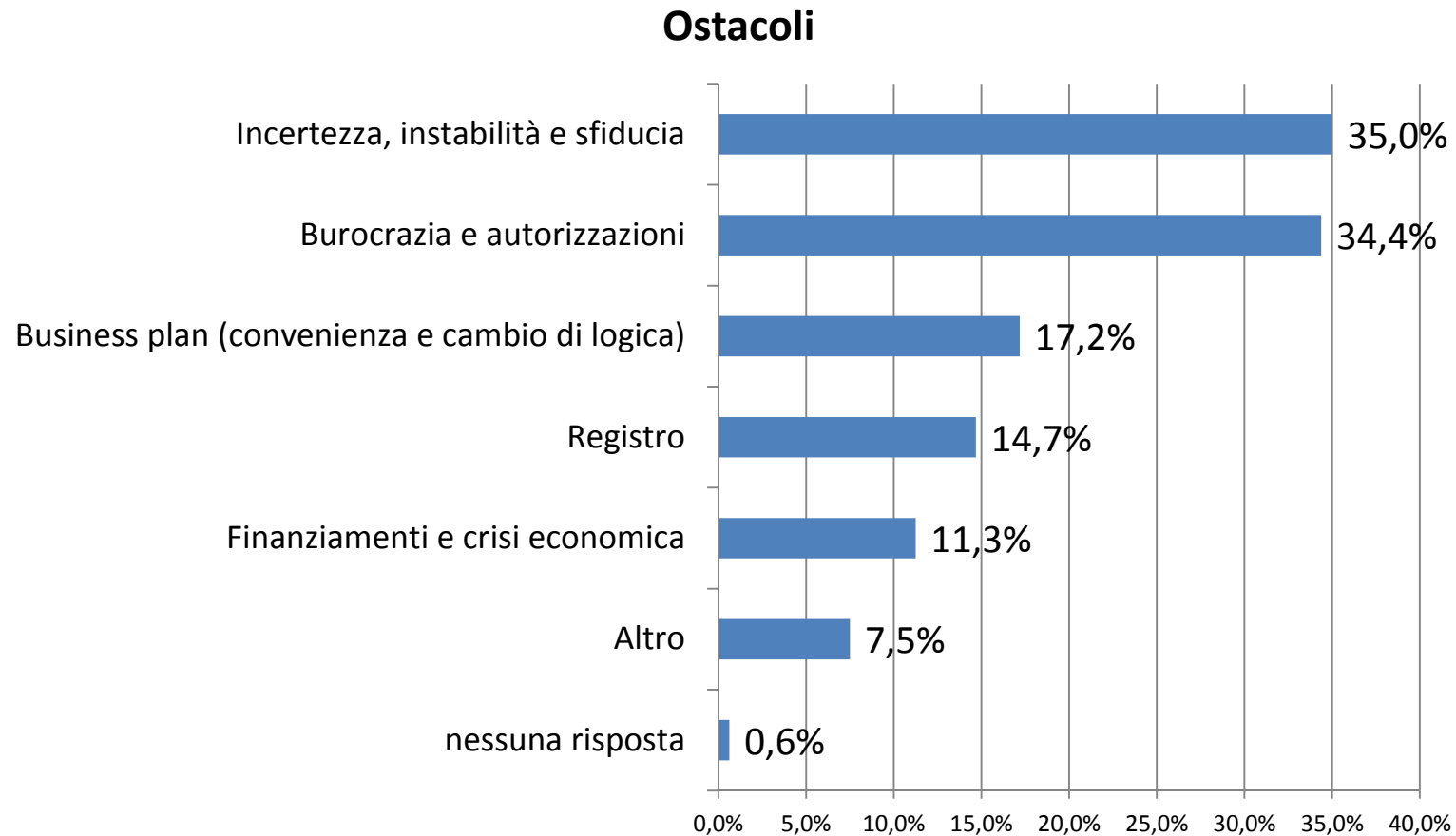


D1 - Note per il lettore

Che impatto avrà il V Conto Energia sul tuo business?

- Il 77,6% degli intervistati esprime un giudizio negativo sull'impatto del V Conto Energia sul proprio business, aspettandosi un calo delle installazioni e della domanda.
- Emergono due sottogruppi equivalenti, il primo (molto negativo – 38,8%) si dimostra molto pessimista ipotizzando un calo importante del proprio business, mentre il secondo (negativo – 38,8%) si aspetta una riduzione più contenuta.
- Il 15,9% degli intervistati ritiene che l'impatto sarà minimo o nullo o che comunque sta già adattando il proprio modello di business al nuovo scenario.
- Il 6,5% degli intervistati è ancora disorientato e non sa esprimere ancora un giudizio.

D2 - Quali ostacoli stanno rallentando il tuo lavoro?

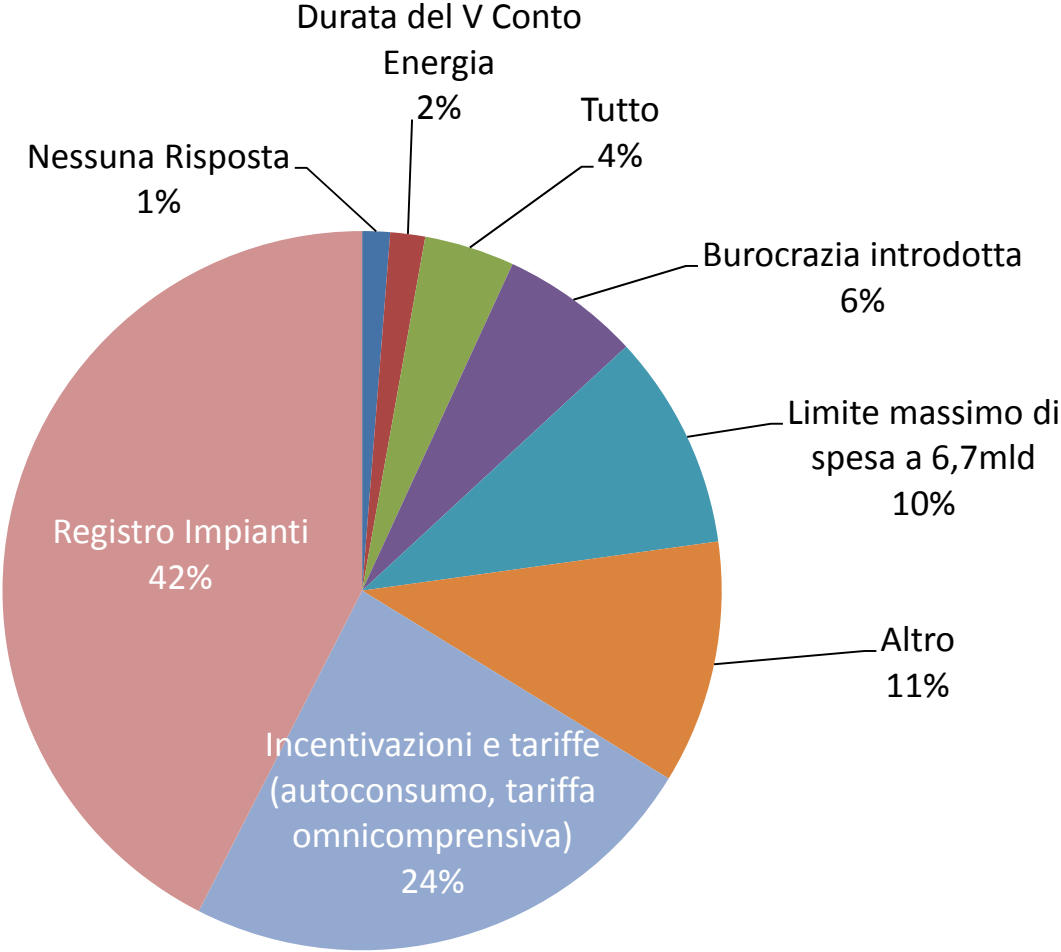


D2 – Note per il lettore

Quali ostacoli stanno rallentando il tuo lavoro?

- Nel 49,7% dei casi è la continua instabilità legislativa e l'ingresso del registro a determinare un rallentamento del lavoro;
- per il 34,4% le maggiori difficoltà sono causate dalla complessa burocrazia e dalle innumerevoli pratiche amministrative necessarie per realizzare un impianto;
- l'11,3% denuncia una riduzione del lavoro anche per motivi finanziari e per la crisi economica.

D3 - Cosa cambieresti del V Conto Energia?



D3 - Note per il lettore: Cosa cambieresti del V Conto Energia?

- Del V Conto Energia gli intervistati cambierebbero, in particolare, il **Registro impianti** (42%), le nuove **modalità di incentivazione** e in particolare il passaggio alla tariffa omnicomprensiva e tariffa premio sull'autoconsumo (24%) e il **limite massimo** di spesa fissato a 6,7 miliardi l'anno (10%).

D4 - Hai già installato un impianto senza Conto Energia?

Hai già installato un impianto senza Conto Energia?	Quota
Si	9,1 %
No	90,9 %
Totale	100,0 %



Il 9,1% degli intervistati riferisce di aver già installato un impianto senza Conto Energia.

Si tratta per lo più di impianti isolati e/o di impianti realizzati grazie a contributi regionali o locali in alternativa al Conto Energia.

D5 - Su quali tipologie di impianti pensi di orientarti maggiormente nei prossimi mesi?

Classe di potenza	Quota
1-3 kWp	49,1 %
3-6 kWp	78,4 %
6-12 kWp	65,3 %
12-20 kWp	13,8 %
20-50 kWp	9,7 %
50-200 kWp	8,1 %
oltre 200 kWp	1,3 %
Totale	100,0 %



Erano possibili fino a 3 scelte.

Emerge un orientamento prevalente per impianti da 3 a 6 kWp e da 6 a 12 kWp.

Obiettivi e Ringraziamenti

- Le presente indagine verrà divulgata pubblicamente con l'obiettivo di **dar voce al comparto strategico degli installatori, evidenziando le difficoltà che stanno vivendo** in questa fase di transizione del mercato verso la Grid Parity.
- L'indagine è stata anche un'occasione preziosa per raccogliere fondi per la Regione Emilia Romagna e sostenere le popolazioni colpite dal terremoto dello scorso maggio.
- Enerpoint **desidera ringraziare tutti i clienti che hanno partecipato alla Survey** dando come sempre un contributo prezioso.



Grazie dell'attenzione

Per suggerimenti o informazioni vi preghiamo di scrivere a:
web@enerpoint.it

